

We zijn op volle snelheid uit de startblokken vertrokken dit nieuwe jaar en hebben in januari al weer een aanzienlijk aantal senioren mogen helpen tijdens onze inloopmiddagen alsmede cursussen en workshops. Het ondersteunen van senioren in onze digitale maatschappij is erg belangrijk. Dit is ook opgemerkt door het College van Burgemeester en Wethouders, dat om deze reden heeft besloten de Wisseltrofee 2023 uit te reiken aan SeniorWeb Best. In deze nieuwsbrief leest u daar meer over. Natuurlijk vindt u ook informatie over de aankomende cursussen en workshops waarvoor u zich nog kunt opgeven. Verder sluiten we af met een tip en nieuws vanuit onze stichting. Veel leesplezier!

Aankomende workshops

DigiD workshop

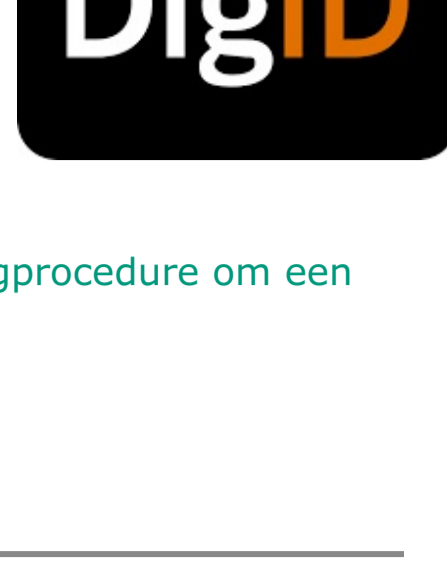
Dinsdag 27 februari om 10:15

Locatie: Best Duurzaam - Raadhuisplein 30C - kantoor 1.3

Steeds vaker verwijzen de (lokale) overheid en allerlei organisaties u naar websites, zoals mijnoverheid.nl; denk ook aan portalen van uw huisarts en ziekenhuizen. Daarvoor is een DigiD-account noodzakelijk; uw DigiD is een soort digitaal paspoort.

In deze workshop wordt uitgebreid ingegaan op de aanvraagprocedure om een DigiD te verkrijgen en gereed te maken voor gebruik.

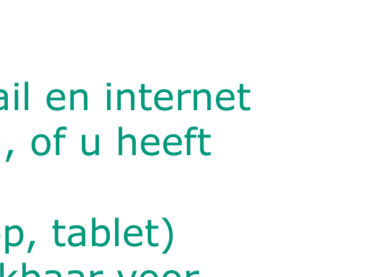
[Aanmelden](#)



Internet bankieren Rabobank

Donderdag 29 februari om 10:15

Locatie: Best Duurzaam - Raadhuisplein 30C - kantoor 1.3



Deze workshop is bedoeld voor Rabobank klanten die hun bankzaken zelf digitaal willen gaan regelen, door gebruik te maken van internetbankieren en de Rabobank-app. In deze workshop behandelen docenten van SeniorWeb Best de basisprincipes van het gebruiken van internetbankieren met behulp van computer of laptop én via de Rabobank-app op je tablet of smartphone (Android-apparaten, iPad of iPhone).

Vereisten:

- U beheerst de basis digitale vaardigheden: gebruik van e-mail en internet
- U bent klant van de Rabobank en gebruikt internetbankieren, of u heeft internetbankieren aangevraagd bij Rabobank
- Het is wenselijk dat u uw eigen apparaat (smartphone, laptop, tablet) meeneemt voor een praktische ervaring. Laptops zijn beschikbaar voor deelnemers zonder eigen apparatuur

Voorbereiding

Het is raadzaam om voor de workshop al de Rabobank-App op uw smartphone of tablet te installeren. Mocht u voorafgaand aan de workshop hiervoor hulp nodig hebben, dan biedt SeniorWeb Best ook Inlooppreekuren voor aanvullende hulp. De inlooppreekuren zijn elke dinsdag en vrijdag van 13:30 tot 15:00 uur bij Besthuis. Leden van SeniorWeb landelijk kunnen ook gebruik maken van PC-Hulp thuis via internet, telefonisch of aan huis. Lid worden kan via [SeniorWeb landelijk](#).

[Aanmelden](#)



Tips en Trucs voor de iPhone en iPad

Dinsdag 5 maart om 10:15

Locatie: Best Duurzaam - Raadhuisplein 30C - kantoor 1.3

Deze workshop is bedoeld voor mensen die al basiskennis hebben van de iPad en/of iPhone en bijvoorbeeld al hebben deelgenomen aan de cursus 'Werken met de iPad en iPhone'.

De inhoud wordt aan het begin van de workshop samengesteld door de docent in samenspraak met de deelnemers. Meeste stemmen gelden. Er zijn een groot aantal onderwerpen beschikbaar die behandeld kunnen worden, zoals bijvoorbeeld apps installeren met gebruik van de App Store, FaceTime, toetsenbord speciale karakters, zoek iPhone/iPad, app gezondheid op iPhone, Dictafoon, app Woning etc. Alhoewel niet alle onderwerpen behandeld kunnen worden, krijgen de deelnemers de informatie van alle beschikbare onderwerpen uitgereikt aan het einde van de workshop.

PS: Neem een volledig opgeladen iPad en/of iPhone mee!

[Aanmelden](#)

Aankomende cursussen



Windows

Windows vaardigheden

Start maandag 19 februari om 10:15, vervolg op 26 januari en 4 en 11 maart.

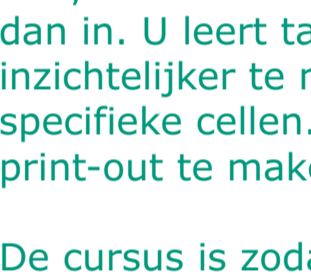
Locatie: Best Duurzaam - Raadhuisplein 30C - kantoor 1.3

Deze cursus gaat een stapje verder dan de basis vaardigheden die u misschien in eerdere cursussen of in de praktijk hebt opgedaan. **Het is daarom belangrijk dat u over de basisvaardigheden beschikt voordat u zich opgeeft voor deze cursus.**

De volgende onderwerpen maken standaard onderdeel uit van deze cursus: Windows instellingen, Windows account types, snelkoppeling maken, externe bestanden, aanmaken en instellen van een email account, instellingen van een internet browser, opmaak en spellingcontrole van teksten, foto's opnemen in documenten, toevoegen van een printer/scanner, instellen van verbindingen met externe apparaten.

Tevens wordt deelnemers in de eerste les gevraagd onderwerpen aan te dragen die zij ook graag behandeld zijn; in overleg proberen we deze onderwerpen zoveel mogelijk in de volgende twee lessen aan bod te laten komen. Na afloop van deze cursus bent u grotendeels zelfredzaam in het gebruik én instellen van Windows.

[Aanmelden](#)



Excel voor beginners - deel 1

Start woensdag 21 februari om 10:15, vervolg op 28 februari en 6 maart.

Locatie: Best Duurzaam - Raadhuisplein 30C - kantoor 1.3

Deze cursus richt zich naast het aanleren van algemene vaardigheden op het bijhouden, bewerken en filteren van gegevens van een verzameling. Hierbij kunt u denken aan een muziekcollectie, een ledenadministratie alsmede eenvoudige berekeningen in een kleine financiële administratie.

Dus, heeft u een behoefte of zelfs een noodzaak met Excel te werken, schrijft u zich dan in. U leert talloze handige trucjes om sneller en efficiënter te werken, gegevens inzichtelijker te maken en optimaal weer te geven met een juiste opmaak van specifieke cellen. En ... u leert zonder problemen simpele berekeningen en een print-out te maken.

De cursus is zodanig opgezet, dat u onder begeleiding stap voor stap erg veel zelf gaat oefenen. U maakt bij voorkeur gebruik van een laptop van SeniorWeb; neemt u toch uw eigen laptop mee, dan moet daarop MS Office Excel geïnstalleerd zijn (vanaf MS Office 2010 of MS Office 365).

Er wordt van u verwacht, dat u al redelijk met een pc of laptop kunt omgaan en enige ervaring hebt met het gebruik van een Microsoft Office applicatie, zoals Word of PowerPoint of mogelijk Excel zelf.

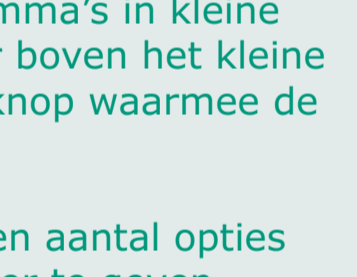
Er is een vervolg op deze cursus (Excel voor beginners - deel 2), waarin u nog meer functionaliteiten leert van Excel. Voor deze vervolgcursus dient u zich apart aan te melden.

[Aanmelden](#)

Tip

Gelijke vensters in Windows

Deze tip beschrijft hoe je op snelle en eenvoudige wijze twee programma's even groot naast elkaar op het beeldscherm kunt tonen in Windows 10 of 11.



Stel, je wilt een artikel schrijven over een bepaald onderwerp en maakt hierbij gebruik van een tekstverwerker, zoals bijv. Microsoft Word of LibreOffice of het Kladblok. Tevens heb je handige informatie voor het artikel gevonden op een website die je hebt geopend in een webbrowser, zoals bijv. Edge, Chrome of Firefox. Het is nu handig om zowel de tekstverwerker als de webbrowser tegelijkertijd zichtbaar op het scherm te hebben, zodat je direct de informatie van de website beschikbaar hebt tijdens het schrijven van je artikel.

Hoe te werk te gaan:
Allereerst zorg ervoor dat zowel de tekstverwerker als de webbrowser gestart zijn. Verder nemen we aan dat de webbrowser straks links moet komen en de tekstverwerker rechts.

Plaats nu de cursor (aanwijzer) op de titelbalk van de webbrowser en houdt vervolgens de linker muisknop ingedrukt. Bij vervolgens sleep je de webbrowser naar de linker rand van het beeldscherm, en het het loslaten van de muisknop wordt de linker helft van het beeldscherm gevuld met de webbrowser. Op de rechter helft van het beeldscherm worden automatisch alle andere actieve programma's in kleine venstertjes getoond, waaronder de tekstverwerker. Zet de cursor boven het kleine venstertje van de tekstverwerker en druk kort op de linker muisknop waarmee de tekstverwerker de rechterhelft van het beeldscherm zal vullen.

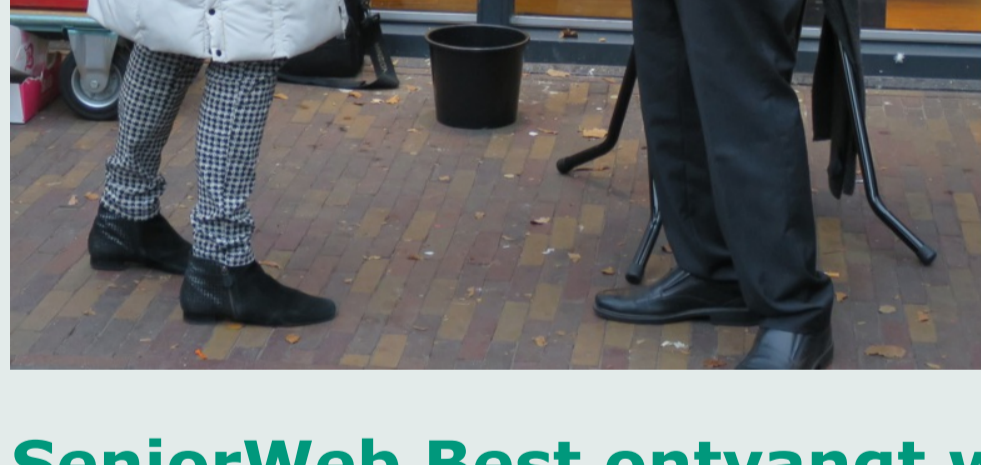
Windows 11 ondersteunt deze mogelijkheid ook en voegt daar een aantal opties aan toe om vensters snel in verschillende groottes gelijkmatig weer te geven.

Door deze tip kun je gemakkelijker en sneller werken in Windows, waardoor je extra tijd overhoudt om ander leuke dingen te doen, en ... oefening baart kunst!

SeniorWeb Best

Afscheid vrijwilliger

Na ruim jaar 10 jaar heeft Tiny Henst afscheid genomen als vrijwilliger van SeniorWeb Best. Met zijn brede interesse én kennis heeft hij diverse cursussen en workshops ontwikkeld. Door zijn verbondenheid met vele onderwerpen, wist hij deze kennis op een boeiende en begrijpelijke manier over te dragen aan niet alleen zijn cursisten, maar ook binnen de vrijwilligersgroep van SeniorWeb Best. Wij zijn allemaal dankbaar voor zijn bijdrage over de afgelopen periode en wensen Tiny en zijn echtgenote alle goeds toe voor de toekomst.



SeniorWeb Best ontvangt wisseltrofee 2023

Het College van Burgemeester en Wethouders heeft besloten de wisseltrofee 2023 uit te reiken aan SeniorWeb Best.

Deze wisseltrofee is een aanmoedigingsprijs om initiatieven, verenigingen en ondernemers, die met hun werkwijze bijdragen aan het welbevinden van velen, in het zonnetje te zetten. Deze prijs is een bijzondere erkenning voor onze inzet. We hebben talloze senioren bijgestaan in de digitale wereld en dat is niet onopgemerkt gebleven.



Na afloop van de uitreiking werden we door de Bibliotheek Best verrast met een taart om dit heugelijke feit te vieren. Dit mede vanwege onze langdurige samenwerking. Op de tijdelijke lokatie van de bibliotheek hebben wij samen met de directeur en medewerkers van de bibliotheek direct een heerlijk stukje taart.

Vrijwilliger stelt zich voor

Deze maand kunt u kennis maken met:

Gerard Landsweers

Wat doe je als vrijwilliger bij SeniorWeb Best?-

Ruim vier jaar geleden heb ik afscheid genomen van mijn werkgever Philips als Quality Engineer. Al snel had ik mij aangemeld voor een cursus Passwords. Nadat ik de cursus had gevolgd bij SeniorWeb in Best, heb ik mij daar aangemeld als vrijwilliger. Na een inleerperiode van 6 maanden geef ik verschillende cursussen en workshops en lever ik ondersteuning bij de inlooppreekuren. Daar ondersteunen wij senioren uit Best in de digitale wereld.



Wat motiveert je om dit vrijwilligerswerk te doen?-

Dit digitaliseren van ons dagelijks leven gaat erg snel. Daarom wil ik blijven. Wat ik dan leer, wil ik graag overbrengen naar andere mensen. Dit geeft mij veel voldoening en plezier. Vooral de inlooppreekuren zijn erg gezellig en geven veel voldoening als ik de digitale problemen van onze medemens kan oplossen of verkleinen.

Wat zijn je favoriete toepassingen?-

Ik vind het leuk om alle nieuwe apps van Android te installeren en uit te proberen, bijvoorbeeld applicaties van Google en Samsung en navigatie apps voor op de fiets. Mijn favoriete toepassingen zijn email, office applicaties(word, excel en powerpoint), WhatsApp, Agenda, nieuws apps en de bank app.

Algemene informatie

Inlooppreekuur is er op dinsdag- en vrijdagmiddag van 13.30 – 15.00 uur bij Bestwijzer aan de Zonnewende 173. Daar ondersteunen wij senioren uit Best in de digitale wereld. Hulp en toegang zijn gratis en iedereen kan binnenlopen zonder zich aan te melden.

Cursussen en Workshops worden gegeven op de locatie van Best Duurzaam, Raadhuisplein 30C, kantoor 1.3. Deze locatie bevindt zich boven grand café De Bank. Een lift is aanwezig. Op de website [SeniorWeb Best](#) vindt u het volledige programma van het lopende halfjaar. Meldt u zich tijdig aan om te voorkomen dat een activiteit al is volgeboekt.

Publicaties door SeniorWeb Best vindt u in het weekblad *Groeiend Best* en op de websites van [SeniorWeb Best](#) en [de Bibliotheek Best](#) en natuurlijk onze maandelijkse nieuwsbrief.

Aanmeldingen voor cursussen en workshops, liefst 1 week voor aanvang, via [de website](#) of de receptie van de Bibliotheek Best.

Reacties en suggesties kunt u sturen aan nieuwsbrief@seniorwebbest.nl

Gratis lidmaatschap bij SeniorWeb Nederland ter waarde van € 38, wanneer u deelneemt aan één van onze cursussen of workshops. Dit lidmaatschap biedt u de volgende voordelen:

- online helpdesk en hulp aan huis
- 4x / jaar tijdschrift Enter
- wekelijkse nieuwsbrief per email
- online cursussen
- controle verdachte mails
- voordelige computerboeken en accessoires