

In deze nieuwsbrief

- * **Activiteiten** *Ook weer Tabletcafé hervat*
- * **Tips & Trucs** *Mail naar meerdere adressen (2)*

Problemen met lezen van deze nieuwsbrief : <http://www.seniorwebbest.nl/nieuwsbrief>

Tabletcafé in de Bibliotheek Best.

Op dinsdag 17 mei van 13.30–15.00 uur organiseert de Bibliotheek Best weer een Tabletcafé.

Wat is een tabletcafé?

Informatie uitwisselen, vragen stellen en ervaringen delen.

Tabletgebruikers zijn welkom om de beste apps, tips, trucs en ervaringen met anderen te delen. Voor wie niet in het bezit is van een tablet is het tabletcafé de manier om er eens mee kennis te maken.

Voor wie?

Heeft u een iPad of een andere tablet, en wilt u graag wat tips en trucs? Dat kan tijdens dit Tablet-Café in de bibliotheek. Het tabletcafé is zowel voor Ipad- als Android-gebruikers bedoeld. Neem uw eigen tablet mee en indien u er nog geen heeft dan is er wel iPad of een andere tablet aanwezig om mee te oefenen.

Gratis inloop

Deze gratis inloopmiddag is een gezellig samenzijn voor deskundigen en leken. Kom langs en laat u verrassen: enthousiaste tabletgebruikers leren u graag wat handigheidjes. Bent u zelf handig met een tablet en wilt u uw kennis delen, kom dan ook langs.

Net als in een regulier café kan iedereen gewoon binnenlopen.

Er zijn mensen van **Seniorweb Best** aanwezig om samen met u te leren en te delen.

Het tabletcafé wordt met een zekere regelmaat gehouden in de bibliotheek in samenwerking met SeniorWeb Best.

Cursussen en Workshops

Cursus	tijd	Datum
<u>E overheid</u> (DigiD)	10:15	do 28 april 2022
Workshop	tijd	Datum
Digitale nalatenschap	10:15	di 17 mei 2022
Slimme producten	10:15	di 21 juni 2022

Informatie kunt u vinden in Groeiend Best , [de Bibliotheek Best](https://seniorwebbest.nl)
en op onze website <https://seniorwebbest.nl>

17 mei 10.15 – 12.15 uur in de Bibliotheek Best

Workshop: Digitale nalatenschap

We zijn ons ervan bewust, dat we na ons leven een erfenis achterlaten voor onze nabestaanden. We staan er niet altijd bij stil, dat er ook een digitale nalatenschap is; een nalatenschap die zowel dierbare herinneringen kan bevatten als een bron van zorg kan blijken te zijn. Seniorweb, Notarissen en ook de NOS hebben aandacht besteed aan dit onderwerp. Het blijkt vooral voor onze nabestaanden belangrijker dan we op het eerste gezicht verwachten.

Wat is dat dan, die Digitale Nalatenschap?

Wat wordt daarmee bedoeld? Hoe kunnen we ervoor zorgen dat we onze nabestaanden in een verdrietige periode niet ook nog 'ns opzadelen met extra zorgen? Hoe kunnen we daarbij, als dat nodig is, hulp vinden? Dat is het onderwerp dat we in deze voordracht bespreken.

Aan het einde van de voordracht ontvangen de deelnemers een korte samenvatting. Na de voordracht kunt u voor vragen altijd terecht op het SeniorWeb inlooppreekuur. (Dinsdag- en Vrijdagmiddag van 13:30 – 15:00)

Di
gi
ta
le

Na
la
ten
Sch
ap

Het bijwonen van een workshop is gratis.

U dient zich bij voorkeur uiterlijk 1 week van tevoren aan te melden.

via de website van de Bibliotheek Best: <https://activiteiten.cultuurspoorbest.nl/activiteiten/?&ctype=workshop&cat=3>

of bij de receptie van de Bibliotheek Best.

Als u zich inschrijft voor een cursus of workshop wordt u een gratis lidmaatschap voor 1 jaar aangeboden van Seniorweb ter waarde van € 33,- .

Tips en Trucs

Mail naar meerdere adressen (2)

Groepen, Lijsten, Labels



We hebben allemaal wel een vaste groep mensen die we met regelmaat mailen, bijvoorbeeld familie, vrienden of collega's. De kans is groot dat u die mensen elke keer opnieuw toevoegt aan de ontvangers.

Maar wist u dat u ook heel eenvoudig en snel een groep of lijst kunt maken, waardoor u de berichten voortaan nog maar naar één ontvanger hoeft te versturen, namelijk: die lijst.

Het is sterk afhankelijk met welk E-mailprogramma je werkt of dat je webmail gebruikt.

In deze Nieuwsbrief komt aan de orde Thunderbird, Gmail en Apple.

In de vorige nieuwsbrief bekeken we van Microsoft de mailprogramma's Outlook, Windows Live Mail, Mail (Windows 10, 11) en webmail outlook.com. Ook lieten we zien hoe het kan met kopiëren en plakken.

Thunderbird (Mozilla)

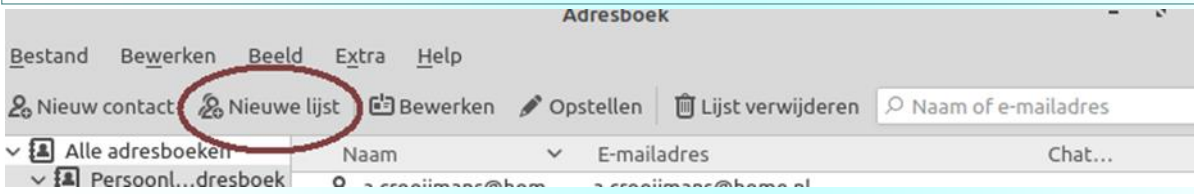
Thunderbird is gemaakt door de mensen achter internetprogramma Firefox. Het is een goed alternatief voor een programma als Windows Live Mail of Microsoft Outlook. Via Thunderbird verstuurt, ontvangt en beantwoordt u e-mails van verschillende e-mailadressen. U hoeft dus nog maar één programma te gebruiken om alle mail bij te houden. Thunderbird kan overweg met uiteenlopende type mailadressen, zoals van Microsoft en Gmail, maar ook van uw provider. Hoe u dit programma downloadt en installeert, leest u in het artikel '[Thunderbird](#)'.



Ook in Thunderbird kun je eenvoudig groepen aanmaken. Dat doe je in het **Adresboek**.

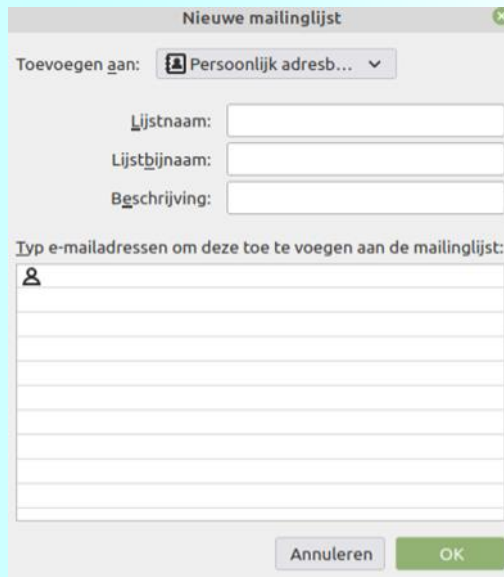


Kies dan **Nieuwe lijst**



Geef de lijst (groep) een Lijstnaam
Geef de e-mailadressen in.
De eerste letters is al voldoende.

De lijst verschijnt in de linker kolom
van het adres boek.



Meer over Thunderbird

[Thunderbird gebruiken | SeniorWeb](#)

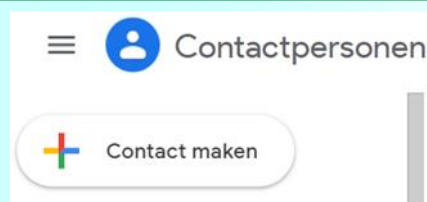

Gmail (Google)



Gmail is de webmaildienst van Google. Iedereen met toegang tot internet kan gratis een e-mailadres aanmaken en vervolgens e-mailen via een webbrowser. Een groep heet in Gmail een label,



Ga in je browser naar **mail.google.com**
Ga dan naar de google apps

Kies *Contactpersonen*.
Klik op *Contact maken* en dan *Meerdere contacten maken*.



-  Een contact maken
-  Meerdere contacten maken

Meerdere contacten maken test

Voeg namen, e-mailadressen of beide toe

Voorbeeld: Andrea Fisher, weaver.blake98@gmail.com, Elisa Beckett
<weaver.blake98@gmail.com>

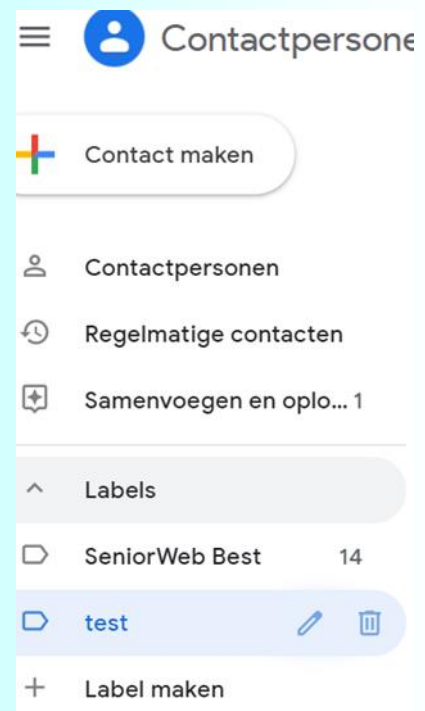
Heb je een csv- of vCard-bestand? [Importeer dan je contacten.](#)

Annuleren

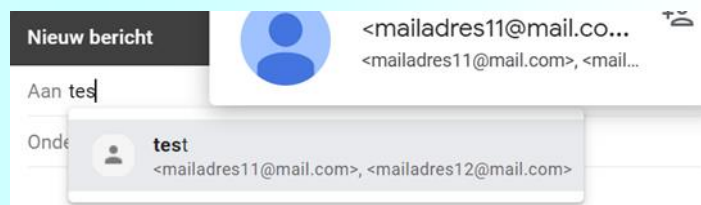
Maken

Vul bovenaan de naam in van de groep (label).
Voeg e-mailadressen toe en klik op *maken*.

Je vindt je groep contactpersonen onder **Labels**.



Bij het invullen van de mailadressen van een nieuwe mail komt bij het intypen van de eerste letters ook de groep tevoorschijn.



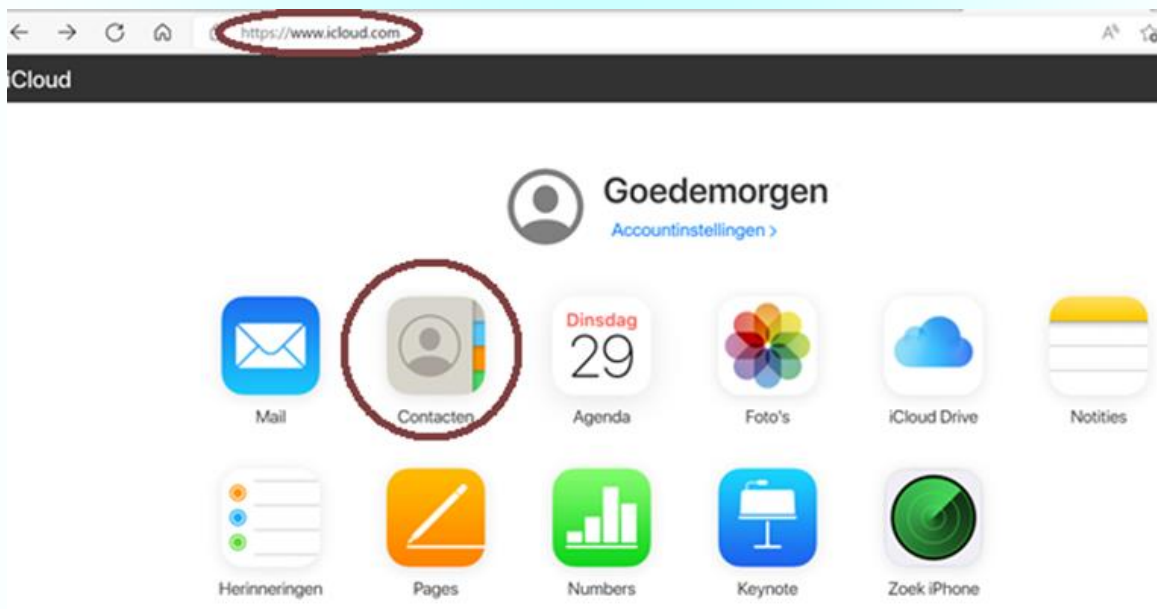
iPad (Apple)

Op een iPhone of iPad is het helaas niet mogelijk om een groep aan te maken, maar dit kan wel via de website **iCloud.com**. Op deze manier worden de groepen gesynchroniseerd met iOS en iPadOS.

Groepen aanmaken in iCloud.com

Open [iCloud.com](https://www.icloud.com) op je desktop

Log in met je Apple ID



Open de *Contacten* web-app

Klik op de *plus-knop* en selecteer de optie '*Nieuwe groep*'

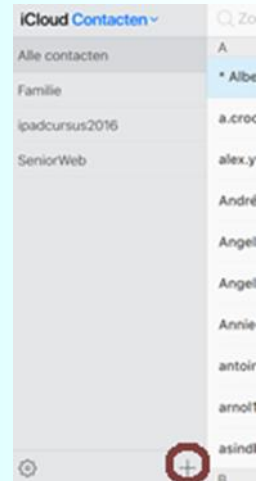
Geef de groep een gewenste naam.

Vervolgens open je alle contacten en sleep je de contacten die je graag in de zojuist aangemaakte groep wilt plaatsen naar de groep. Automatisch worden de contacten geplaatst in deze groep.

Ook kun je al meerdere contacten selecteren en vervolgens onderaan op '*Maak groep aan*' klikken.

Verwijderen van een contact of groep: selecteer en druk op de Delete toets.

De contacten op icloud.com worden gesynchroniseerd (gelijk gemaakt) met de iPad of iPhone. Dit moet wel ingesteld staan. Op de iPad: Instellingen.



Colofon

Deze nieuwsbrief wordt u aangeboden door Seniorweb Best en wordt maandelijks verspreid per email onder geregistreeerde bezoekers en cursisten.

Seniorweb is een lokaal leercentrum aangesloten bij Seniorweb Nederland

Reacties:

nieuwsbriefswb@gmail.com

Lokale website:

seniorwebbest.nl

Landelijke website:

www.seniorweb.nl

Inloopspreekuur in de Bibliotheek Best

Iedere **dinsdagmiddag en vrijdagmiddag** van **13.30 – 15.00 uur** worden de senioren uit Best in de gelegenheid gesteld om hulp en informatie te krijgen op computergebied. Tablets zijn ook computers.

Ook kan indien gewenst ondersteuning voor een verantwoorde aankoop van een computer of aanvullende apparatuur, worden verkregen.

Is er tabletcafé dan geen inloopspreekuur (internetcafé).

De hulp en toegang is gratis.

Men hoeft zich niet van te voren aan te melden.

Problemen met lezen van deze nieuwsbrief : <http://www.seniorwebbest.nl/nieuwsbrief>

Afmelden voor deze nieuwsbrief : nieuwsbriefswb@gmail.com

