

In deze nieuwsbrief

- * **Activiteiten** *Alle activiteiten weer hervat*
- * **Tips & Trucs** *Mail naar meerdere adressen (1)*

Problemen met lezen van deze nieuwsbrief : <http://www.seniorwebbest.nl/nieuwsbrief>

Activiteiten SeniorWeb Best Laatste nieuws

Inloopmiddagen Seniorweb weer als vanouds.

Met ingang van vrijdag 1 april gaat Seniorweb als vanouds weer de inloopmiddagen verzorgen op de dinsdag en de vrijdag van 13.30 tot 15.00 uur. Hopelijk blijft de situatie zo dat niet meer teruggevallen hoeft te worden op complete sluiting en kunnen bezoekers zonder mondkapje of een plastic plaat als afscheiding hun vragen en problemen voorleggen aan de docenten van Seniorweb.

De cursussen en workshops vindt u hieronder.

Wist u dat de workshops vanaf dit jaar gratis zijn?

Cursussen en Workshops

Cursus	tijd	Datum
Basiccursus Computer	10:15	wo 23 maart 2022
Android smartphones en tablets	14:30	do 31 maart 2022
Werken met de iPhone en iPad	10:15	wo 20 april 2022
E_overheid (DigiD)	10:15	do 28 april 2022

Workshop	tijd	Datum
Windows 11	10:15	di 19 april 2022
Digitale nalatenschap	10:15	di 17 mei 2022
Slimme producten	10:15	di 21 juni 2022

Informatie kunt u vinden in Groeiend Best , [Cultuurspoor Best](#)
en op onze website <https://seniorwebbest.nl>

19 april 10.15–12.15 uur in CultuurSpoor Best(bibliotheek)

Workshop: Windows 11

Toen Windows 10 in 2014 werd aangekondigd, beweerde Microsoft dat Windows 10 de laatste Windows-versie ooit zou zijn en continu nieuwe updates zou krijgen.

En nu blijkt dat Microsoft de Windows 10 update die in 2021 zou verschijnen zo ingrijpend vond, dat men terugkomt op dat eerdere besluit en de update heeft omgedoopt tot een geheel nieuwe versie: Windows 11.

Onlogisch is dit niet. Windows 10 ondersteunt nieuwe zowel als (ver)oude(rde) hardware en dat kost nu eenmaal moeite. In Windows 11 kan deze ondersteuning voor oude hardware verdwijnen zodat alleen nog moderne hardware ondersteund wordt.

Windows 11 op nieuwe computers is sinds oktober 2021 beschikbaar. Voor huidige gebruikers van Windows 10 komt er (net zoals Windows 10 dat van Windows 8.1 en Windows 7 was) een gratis update naar Windows 11 mits hun systeem geschikt is. Dat zal gefaseerd eveneens vanaf begin oktober tot ver in 2022 mogelijk zijn.

In de presentatie kijken we naar de systeemeisen voor Windows 11 en eventuele hardware aanpassingen om een systeem geschikt te maken voor Windows 11.

Daarna kijken we naar wat er nieuw is in Windows 11 vergeleken met de laatste versie van Windows 10.

Overigens: Windows 10 wordt nog ondersteund tot oktober 2025 dus een beslissing over wel of niet overstappen heeft geen haast.

Het bijwonen van een workshop is gratis.

U dient zich bij voorkeur uiterlijk 1 week van tevoren aan te melden.

via de website van Cultuurspoor: <https://activiteiten.cultuurspoorbest.nl/activiteiten/?&ctype=workshop&cat=3>

of bij de receptie van cultuurspoor (de bieb).

Als u zich inschrijft voor een cursus of workshop wordt u een gratis lidmaatschap voor 1 jaar aangeboden van Seniorweb ter waarde van € 33,- .



Tips en Trucs

Mail naar meerdere adressen (1)

Groepen, Lijsten, Labels



We hebben allemaal wel een vaste groep mensen die we met regelmaat mailen, bijvoorbeeld familie, vrienden of collega's. De kans is groot dat u die mensen elke keer opnieuw toevoegt aan de ontvangers.

Maar wist u dat u ook heel eenvoudig en snel een groep of lijst kunt maken, waardoor u de berichten voortaan nog maar naar één ontvanger hoeft te versturen, namelijk: die lijst.

Het is sterk afhankelijk met welk E-mailprogramma je werkt of dat je webmail gebruikt. We laten zien hoe het kan met kopiëren en plakken.

Verder bekijken we van Microsoft de mailprogramma's Outlook, Windows Live Mail, Mail (Windows 10, 11) en webmail outlook.com.

In de volgende Nieuwsbrief komt aan de orde Thunderbird, Gmail en Apple.

Een lijst met adressen kopiëren en plakken

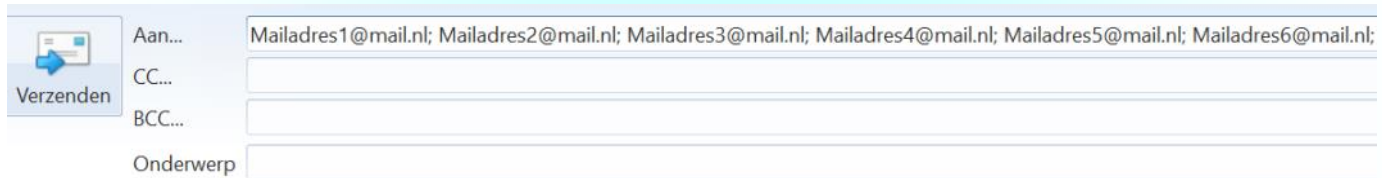
Je maakt een lijst met e-mailadressen, waarbij de adressen gescheiden zijn door een punt-komma en een spatie. Dit kan in een tekstverwerker, maar ook in een spreadsheet of tabel.

Selecteer de lijst en kopieer die naar het klembord, via rechter muisknop en kopiëren of Ctrl-C. Plak de lijst vervolgens in de mail bijv. bij Aan. Via rechter muisknop en plakken of Ctrl-V of Windowstoets -V.

Wanneer de lijst niet verschijnt: klik dan even in het tekstvenster.

Mailadres1@mail.nl; Mailadres2@mail.nl;
Mailadres4@mail.nl; Mailadres5@mail.nl;
Mailadres7@mail.nl; Mailadres8@mail.nl;

Mailadres1@mail.nl;	1
Mailadres2@mail.nl;	2
Mailadres3@mail.nl;	3
Mailadres4@mail.nl;	4
Mailadres5@mail.nl;	5
Mailadres6@mail.nl;	6
Mailadres7@mail.nl;	7
Mailadres8@mail.nl;	8



Verzenden

Aan... Mailadres1@mail.nl; Mailadres2@mail.nl; Mailadres3@mail.nl; Mailadres4@mail.nl; Mailadres5@mail.nl; Mailadres6@mail.nl;

CC...

BCC...

Onderwerp

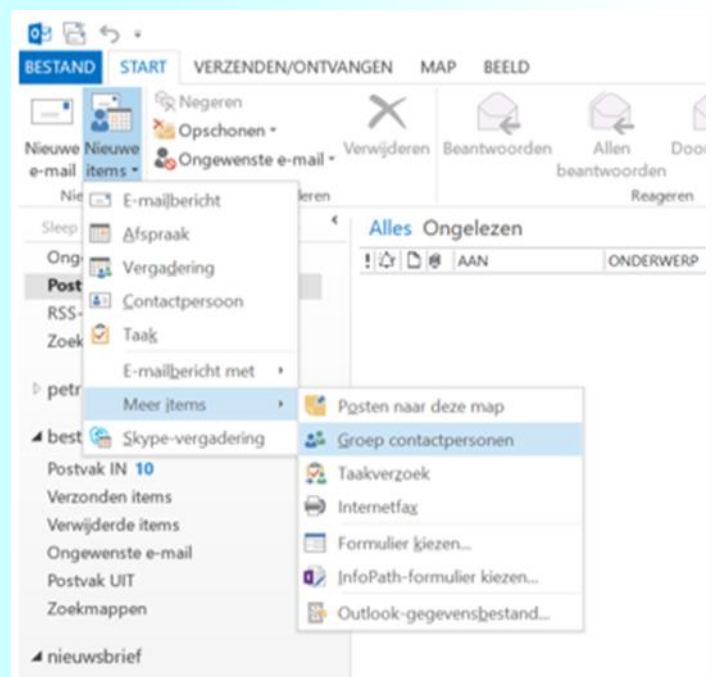
Outlook (Office)

Het aanmaken van Groepen gaat in dit mailprogramma eenvoudig.

Open outlook.
In de afbeelding hiernaast zie waar je vervolgens op moet klikken:

Tabblad START,
Nieuwe items,
Meer items,
Groep Contactpersonen.

In dit scherm geef je de Groep contactpersonen een naam en via je het icoontje *Leden* voeg je de adressen toe.



Naamloos - Groep contactpersonen

BESTAND GROEP CONTACTPERSONEN INVOEGEN TEKST OPMAKEN CONTROLEREN

Opslaan Groep Groep Weergeven Leden Communiceren Labels In-/uitzoomen Zoomen

Acties

Naam

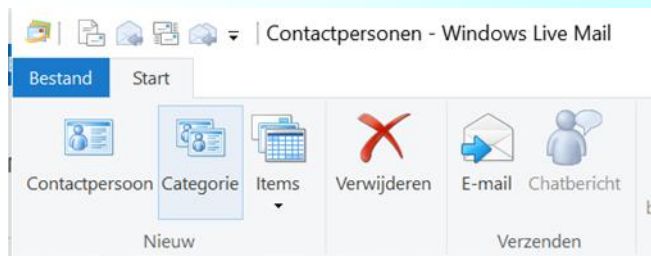
Naam	E-mail
Er zijn geen items die hier kunnen worden weergegeven.	

Windows Live Mail

Windows Live Mail wordt weliswaar niet meer ondersteund, maar werkt nog prima. Ook hier kun je eenvoudig groepen aanmaken. Dat doe je in **Contactpersonen**. Linksonder, middelste icoontje



Een groep wordt hier een **categorie** genoemd. Klik op Categorie.



Na invullen van categorienaam en contactpersonen verschijnt de groep in het linker venster onder Contactpersonen.

Mail (Windows10,11)

In het programma Mail is het niet eenvoudig om een groep aan te maken.

Kopiëren en plakken, zoals hierboven beschreven, werkt wel.

Ook de samenwerking met het webmailprogramma outlook.com werkt niet vlekkeloos.

Wellicht komen we hier later op terug als we meer duidelijkheid hebben.

Outlook.com (vroeger hotmail.com)

De webmail van Microsoft is outlook.com

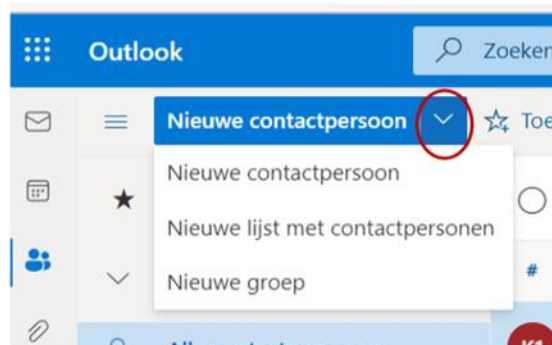
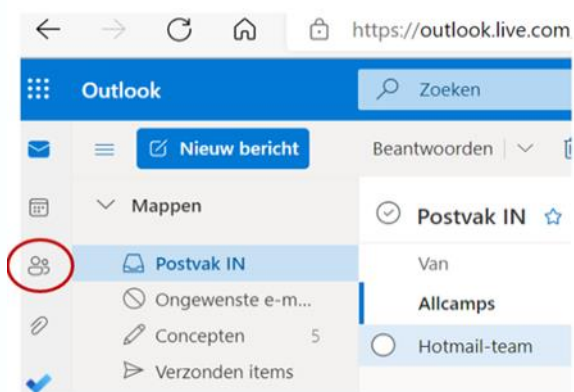
Ook hiermee kun je groepen aanmaken. Die heten hier lijsten.

Ga in je browser naar *outlook.com*

Eventueel inloggen met je Microsoft account en wachtwoord.

Klik dan op het icoontje *Personen* (aan linkerzijde)

In het volgende scherm klik je op het V-tje bij *Nieuwe contactpersoon* en kies dan *Nieuwe lijst met contactpersonen*.



Geef de lijst een naam en voeg de E-mailadressen toe.
Klik op Maken.



De groep/ lijst vind je dan tussen de alle lijsten

 Alle contactpersonen

 Alle lijsten met contactpers...

Colofon

Deze nieuwsbrief wordt u aangeboden door Seniorweb Best en wordt maandelijks verspreid per email onder geregistreeerde bezoekers en cursisten.

Seniorweb is een lokaal leercentrum aangesloten bij Seniorweb Nederland

Reacties:

nieuwsbriefswb@gmail.com

Lokale website:

seniorwebbest.nl

Landelijke website:

www.seniorweb.nl

Inlooppreekuur in CultuurSpoor (de bibliotheek)

Iedere **dinsdagmiddag en vrijdagmiddag** van **13.30 – 15.00 uur** worden de senioren uit Best in de gelegenheid gesteld om hulp en informatie te krijgen op computergebied. Tablets zijn ook computers.

Ook kan indien gewenst ondersteuning voor een verantwoorde aankoop van een computer of aanvullende apparatuur, worden verkregen.

Is er tabletcafé dan geen inlooppreekuur (internetcafé).

De hulp en toegang is gratis.

Men hoeft zich niet van te voren aan te melden.

Problemen met lezen van deze nieuwsbrief : <http://www.seniorwebbest.nl/nieuwsbrief>

Afmelden voor deze nieuwsbrief : nieuwsbriefswb@gmail.com

