

## In deze nieuwsbrief

- \* **Activiteiten**      *Inloopspreekuur opgeschort*
- \* **Tips & Trucs**      *Scannen met Smartphone*

Problemen met lezen van deze nieuwsbrief : <http://www.seniorwebbest.nl/nieuwsbrief>

## Nieuwjaarswens

Het team van SeniorWeb Best wenst u een zeer voorspoedig en vooral gezond 2022 toe. Wanneer het weer mogelijk is zullen onze vrijwilligers klaar staan om u te helpen met uw computer, tablet of smartphone. Wij hopen u dan weer te zien in CultuurSpoor Best (de bibliotheek) op het inloopspreekuur, bij een cursus of bij een workshop.



## Activiteiten SeniorWeb Best

### Laatste nieuws

#### Inloopsprekuren SeniorWeb Best tot nader bericht opgeschort

Vanwege de snelle verspreiding van de Omikronvariant van het Coronavirus komen tot nader bericht onze inloopsprekuren te vervallen. Wij betreuren het deze beslissing te moeten nemen maar voelen ons hiertoe genoodzaakt met het oog op uw en onze gezondheid.

Ook zullen enkele cursussen door ons worden opgeschort. Deelnemers zullen hierover persoonlijk worden geïnformeerd.

Hebt u een dringende vraag mail dan naar [info@seniorwebbest.nl](mailto:info@seniorwebbest.nl) en een van onze vrijwilligers neemt contact met u op.

## Cursussen en Workshops

We kunnen nog niet aangeven hoe het komend jaar verloopt met de cursussen en workshops. Wanneer er duidelijkheid is, zullen we het direct publiceren.

Nieuws hierover kunt u vinden in Groeiend Best , [Cultuurspoor Best](#) en op onze website <https://seniorwebbest.nl>






### Scannen met Smartphone en tablet

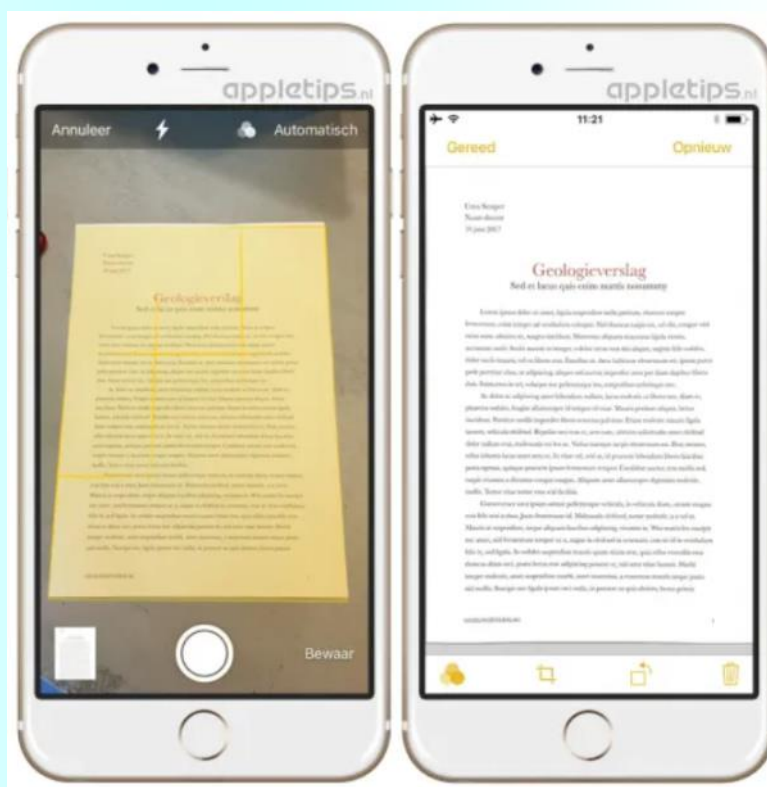
#### Scannen documenten en foto's met Smartphone en tablet.

Met uw smartphone is het mogelijk om notities en info vast te leggen van menu's, borden, handgeschreven memo's, krantenartikelen of iets anders met veel tekst. Je hoeft geen haastige notities meer te maken, bent niet meer afhankelijk van onscherpe foto's en hoeft niet bang te zijn dat je iets kwijtraakt. Het is ook heel handig om schetsen, tekeningen, vergelijkingen en zelfs afbeeldingen zonder tekst vast te leggen.

#### iPhone of iPad

##### Een document scannen`

1. Open de app **Notities** en selecteer een notitie of maak een nieuwe.
2. Tik op de 'Camera'-knop  en tik op 'Scan Documenten' .
3. Plaats uw document in het zicht van de camera.
4. Als het apparaat in de automatische modus staat, wordt het document automatisch gescand. Als u een scan handmatig moet uitvoeren, tikt u op de sluitersknop  of op een van de volumeknoppen. Sleep vervolgens de hoeken om de scan aan te passen aan de pagina en tik op 'Behoud scan'.
5. Tik op Opslaan of voeg extra scans toe aan het document.





## Microsoft Lens

Uitgebreide scanfuncties

Dankzij Microsoft Lens wordt de smartphone een uitstekende handscanner. De app herkent de randen van bijvoorbeeld een foto, brief, rekening of ansichtkaart en maakt er een perfect rechte fotokopie van. Daarnaast haalt de app zonder omhaal tekst uit een fotokopie zodat deze direct in Word of een e-mailprogramma gebruikt kan worden.

### Hoe krijg je de app Microsoft Lens?

Download en installeer Microsoft Lens via de Google Play Store (Android) of de App Store (iPhone/iPad).

### Hoe maak je een fotokopie?

Microsoft Lens herkent de randen van documenten, foto's en andere zaken die gescand worden. De app zet randen bovendien uit zichzelf recht, zodat een perfecte kopie ontstaat. Ook wanneer het origineel scheef op tafel ligt. Of vanuit een schuine hoek is gefotografeerd. Dat is de grootste troef van de app. De gebruiker kan een kopie op verschillende plaatsen bewaren. Meerdere kopieën kunnen worden opgeslagen in één pdf bestand. Microsoft Lens houdt een overzicht bij van alle kopieën.

- Open Microsoft Lens.
- Kies uit het menu onderaan de optie 'Document'.
- Tik op **Document**.
- Richt het apparaat op dat wat gescand moet worden. Er verschijnt een rood kader. Dat bakent af wat de app gaat scannen.
- Tik op de witte opnameknop als het kader uw voorbeelddocument omvat.
- De kopie verschijnt. Eromheen een wit kader. Pas dit kader eventueel handmatig aan. Druk een vinger op een van de bolletjes in de hoeken en verschuif de rand.
- Tijdens het verschuiven wordt het gebied rond de rand uitvergroot zodat u gemakkelijk de randen van de kopie vindt. Tik op **Bevestigen** als de fotokopie goed is omkaderd.
- Tik op **Gereed**.
- Geef het document een naam. Tik rechtsboven op het potlood-icoon, typ een naam en tik op de Enter-toets.
- De kopie kan op verschillende plekken worden opgeslagen. Welke dat precies zijn hangt af van de apps die u hebt geïnstalleerd. Zet een vinkje voor 'Galerij' om de kopie te bewaren in de foto-app. Gebruikt u de OneDrive-app, dan is het ook mogelijk de kopie daarin te bewaren.
- Tik op **Opslaan**.

U ziet een overzicht van eerdere bewaarde kopieën, plus de nieuwe kopie. Tik op het camera-icoon of op de pijl om nog een kopie te maken.

### Ook mogelijk met Microsoft Lens.

- ◆ Tekst herkennen en omzetten naar digitale tekst.
- ◆ Tekst uit een foto halen.
- ◆ Een tabel uit een document of foto(kopie) halen.
- ◆ Er is een speciale modus voor foto's en visitekaartjes.
- ◆ Tekst laten voorlezen

### Voor meer informatie:

[Documenten en foto's scannen met Microsoft Lens | SeniorWeb](#)

[Microsoft Lens voor Android](#)

[How to use Microsoft Lens PDF Scanner - YouTube](#)

## Colofon

Deze nieuwsbrief wordt u aangeboden door Seniorweb Best en wordt maandelijks verspreid per email onder geregistreerde bezoekers en cursisten.

Seniorweb is een lokaal leercentrum aangesloten bij Seniorweb Nederland

Reacties:

[nieuwsbriefswb@gmail.com](mailto:nieuwsbriefswb@gmail.com)

Lokale website:

[seniorwebbest.nl](http://seniorwebbest.nl)

Landelijke website:

[www.seniorweb.nl](http://www.seniorweb.nl)

## Inloopspreekuur in CultuurSpoor (de bibliotheek)

### Voorlopig geen inloopspreekuur

Iedere ~~dinsdagmiddag en vrijdagmiddag~~ van **13.30 – 15.00 uur** worden de senioren uit Best in de gelegenheid gesteld om hulp en informatie te krijgen op computergebied. Tablets zijn ook computers.

Ook kan indien gewenst ondersteuning voor een verantwoorde aankoop van een computer of aanvullende apparatuur, worden verkregen. Is er tabletcafé dan geen inloopspreekuur (internetcafé).

De hulp en toegang is gratis.

**Men hoeft zich niet van te voren aan te melden.**

Problemen met lezen van deze nieuwsbrief : <http://www.seniorwebbest.nl/nieuwsbrief>

Afmelden voor deze nieuwsbrief : [nieuwsbriefswb@gmail.com](mailto:nieuwsbriefswb@gmail.com)