

In deze nieuwsbrief

- * **Coronavirus** *Activiteiten tijdens Coronavirus*
- * **Tips & Trucs** *Tips in Groeiend Best (9)*

Problemen met lezen van deze nieuwsbrief : http://www.seniorwebbest.nl/nieuwsbrief_laastst.pdf

Activiteiten SeniorWeb Best

Opschorting dienstverlening SeniorWeb Best

Vanwege de kabinetsmaatregelen met betrekking tot het Coronavirus en de oproep van het kabinet om de contactmomenten zoveel mogelijk te beperken, heeft SeniorWeb Best besloten om de opschorting van de dienstverlening te continueren. Hiermee vervallen de inloopspreekuren op de dinsdagen en vrijdagen en gaan de cursussen en workshops voorlopig **NIET** door.

Wij willen de gezondheid van onze doelgroep en onze vrijwilligers niet in gevaar brengen. Wij hopen zo spoedig mogelijk onze dienstverlening te kunnen hervatten.

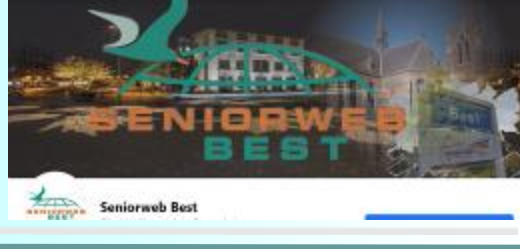
Houd daarom onze website www.seniorwebbest.nl en die van Cultuurspoor <http://www.cultuurspoorbest.nl/>, alsmede de berichtgeving in Groeiend Best goed in de gaten.

Hebt u ondersteuning nodig? Aarzel niet en stuur een mail naar info@seniorwebbest.nl en wij nemen contact met u op.

Blijf allen gezond!

SeniorWeb Best nu op FaceBook

<https://www.facebook.com/seniorwebbest>



Tips en Trucs

Tips uit Groeiend Best

Geplaatste tips van SeniorWeb (9)



E-boeken lezen op e-reader of tablet

De valkuil van online veiligheid.

Letters groter maken in Windows.

Teksten vertalen.

Deze tips en ook eerder geplaatste tips kunt u teruglezen:

via de website van Groeiend Best [Krantenarchief | Groeiend Best](#)

Ook via de website van SeniorWeb :

<https://www.seniorwebbest.nl/nieuwsbrief.asp>

Tip van SeniorWeb: E-boeken lezen op e-reader of tablet

Wat zijn e-boeken?

Een e-boek is een digitaal bestand, dat de volledige inhoud van een gedrukt boek bevat. Op een doorsnee e-reader, tablet of smartphone passen er honderden. Bovendien is de lettergrootte in te stellen, zodat elk boek voor iedereen goed leesbaar is.

Een e-boek lezen

Vanwege het formaat ligt een tablet of e-reader het meer voor de hand als leesapparaat, dan een computer.

Voor- en nadelen e-reader

Ten opzichte van een tablet heeft een e-reader enkele voordelen:

- E-readers zijn voorzien van een e-Inkscherm. Dit schermtype imiteert zeer nauwkeurig de eigenschappen van echt papier. Hierdoor is het geen enkel probleem om e-boeken buiten in de felle zon te lezen.
- E-readers verbruiken weinig stroom, en gaan wekenlang mee op een enkele acculading.
- E-readers zijn over het algemeen goedkoper en handzamer dan tablets.

Daarnaast heeft een e-reader ook enkele nadelen:

- Het e-Inkscherm van een e-reader vertoont alleen witte of zwarte beeldpunten. Afbeeldingen zijn daarom ook zwart-wit.
- E-readers geven geen licht. In een donkere omgeving moeten ze daarom worden bijgelicht, zoals een gedrukt boek. Veel e-readers hebben een ingebouwd lampje. Iets om bij aankoop op te letten.

Let op: voor Nederlandse e-boeken is het belangrijk dat het apparaat het EPUB-formaat accepteert.

Tablet

Op een tablet zijn e-boeken prima te lezen. Door de beperkte helderheid en het spiegelscherm is de tablet een minder geschikt voor buitengebruik. Een tablet heeft als voordeel dat je er ook mee kunt internetten en zelf leuke apps kunt installeren.

E-reader of tablet?

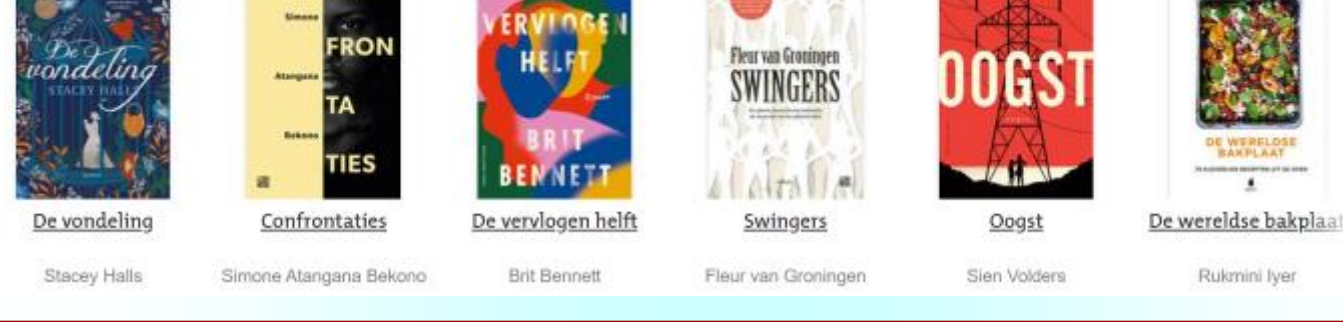
Voor de prettigste leeservaring is een e-reader het meest geschikt. Maar wie slechts af en toe een boek leest, zal niet graag een extra apparaat aanschaffen. In dat geval is een tablet het overwegen waard.

Boeken lezen

Als u e-boeken bij een webwinkel aanschaft, staan de bestanden op uw computer. U zet de bestanden over door de e-reader of tablet met een usb-kabel op de pc aan te sluiten. Als u lid bent van CultuurSpoor kunt u ook gratis e-boeken lenen bij [online Bibliotheek](#).

[luisterboeken en e-books](#)

Nieuwe e-books



Tip van SeniorWeb: De valkuil van online veiligheid

Mensen kopen steeds meer digitaal. Met het sluiten van de fysieke winkels openen er ook steeds meer digitale winkels die op iets anders uit zijn, namelijk uw geld!

Wat kunnen we tegen deze toenemende fraude doen?

Als iets goedkoop lijkt, dan zou het kunnen zijn dat u het slachtoffer dreigt te worden van oplichtingsfraude. Een prijs die niet overeenkomt met de algemeen geldende prijs zou een aanduiding moeten zijn voor mogelijke fraude.

Als iemand u vertelt dat u een deurwaarder kunt verwachten, vraag dan om een naam van dat deurwaarderskantoor. Deze fraude is relatief nieuw en wordt gepleegd vanuit het buitenland.

Als u gevraagd wordt om even iemand geld te lenen, bijvoorbeeld een familielid of een goede vriend, bel deze persoon eerst op op het voor u bekende nummer. Smoesjes van "ik ben mijn telefoon kwijt", kloppen in de meeste gevallen niet.

Als u een e-mail krijgt met een link van bijvoorbeeld een bank met de vraag om in te loggen kan die nooit van een bank zijn want dat is in strijd met de bankwet.

In een tv-programma als Opgelicht ziet u hoe gewetenloos mensen zijn die het niet zo nauw nemen met de medemens en vaak succes hebben bij vooral de senioren.

Let wel, het is niet de bedoeling om u angst aan te jagen maar wel om bewustzijn creëren van de valkuilen van deze digitale wereld.

Het motto is en blijft: Kijk uit wat u op de computer doet.



Tip van SeniorWeb: Letters groter maken in Windows.

De teksten op een beeldscherm kunnen grotere letters krijgen waardoor een en ander makkelijk leesbaar wordt.

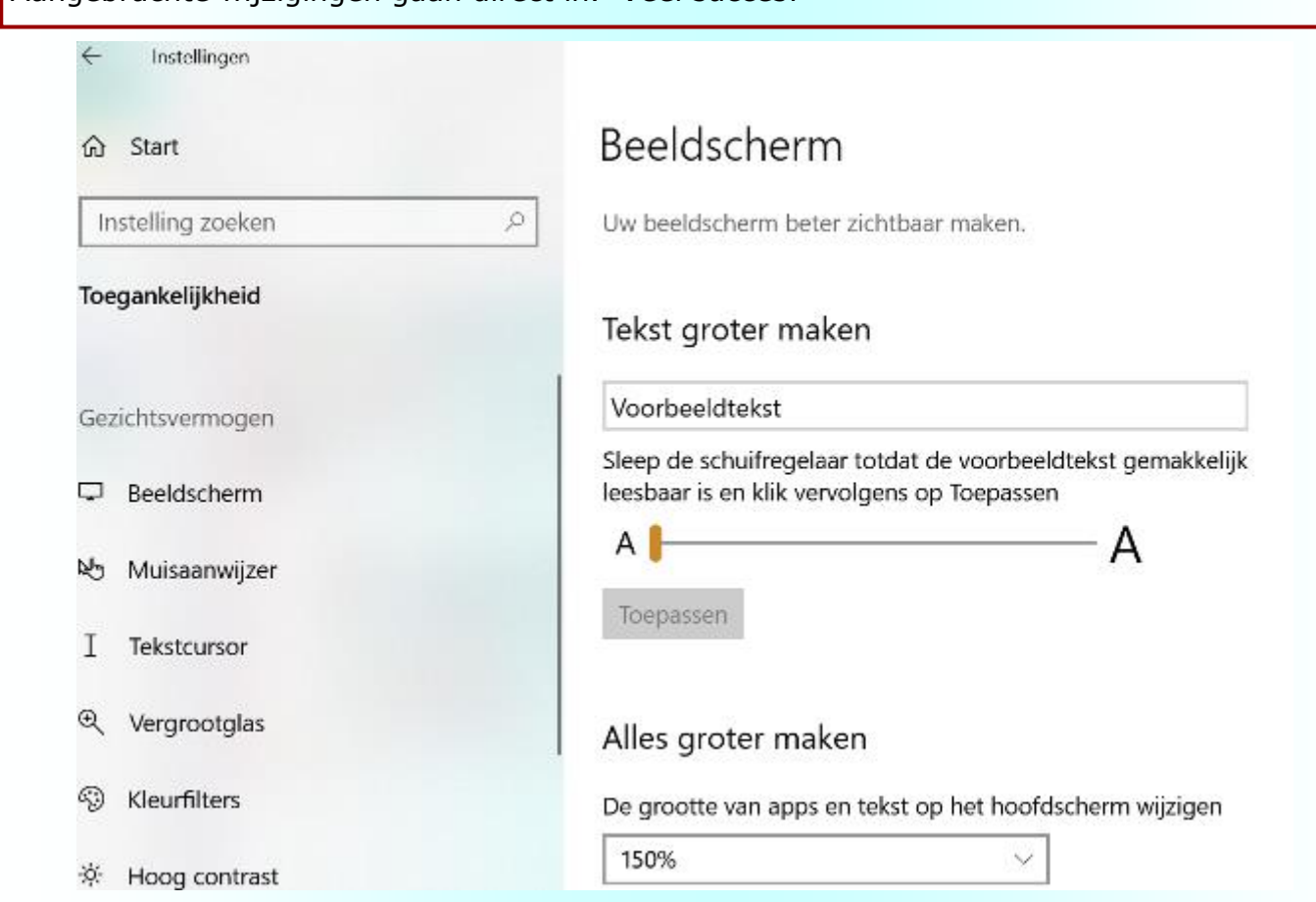
Op een windows computer kunnen gebruikers erg eenvoudig letters groter maken. Een update in 2018 van Windows 10 maakt het vergroten van letters een stuk gemakkelijker.

Was er eerder enig handwerk noodzakelijk door de update is dat nu veel minder het geval.

Regel met een simpele schuifbalk de lettergrootte binnen programma's, apps en Windows zelf.

- Klik op de Startknop en kies 'Instellingen'
- Klik op 'Toegankelijkheid'
- Klik op 'Beeldscherm'
- Kies onder 'Tekst groter maken' op het blauwe schuifje
- Sleep het schuifje naar rechts om de tekst groter te maken
- De voorbeeldtekst toont hoe groot de letters worden
- Klik op 'Toepassen'

Aangebrachte wijzigingen gaan direct in. Veel succes!



Tip van SeniorWeb: Teksten vertalen.

U kent misschien de oude Prisma Woordenboekjes nog wel; een enkel woord opzoeken of een tekst 'woord voor woord' vertalen. Tegenwoordig kan dat een stuk makkelijker.

Een fraai hulpmiddel is het programma 'Google Translate' dat niet alleen voor Android werkt, maar ook voor Apple en Windows.

U kunt kiezen uit "tekst invoer" waarbij u een enkel woord of een gehele tekst intypt en vertaalt. Een tekst zelf inspreken en laten vertalen kan ook. Ingevoerde tekst kunt u ook laten uitspreken.

U kunt vertalen van en naar meer dan honderd talen, dus uw keuze zal er echt wel tussen staan. Een andere optie is het vertalen van een compleet document dat u op uw pc of tablet heeft staan. De meest gangbare bestandsformaten worden ondersteund, alleen wordt de vertaling een beetje rommelig als er veel plaatjes of tekeningen in staan.

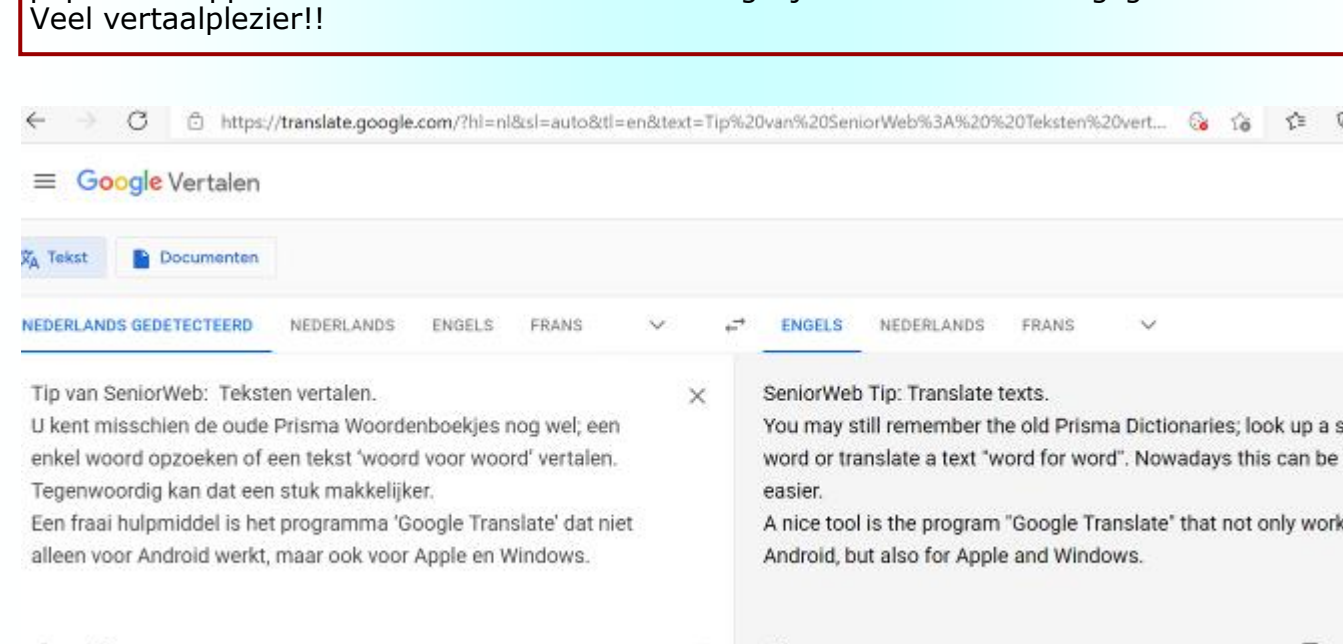
Een heel andere toepassing - maar wel iets lastiger - is het voorlezen van teksten. U maakt met de smartphone een foto van een tekst. De smartphone vertaalt de tekst en leest deze voor. Hoe makkelijk kan het zijn!

Het is wel raadzaam enkele programma's uit te proberen afhankelijk van wat u wilt scannen en hoe vaak u verwacht dat te gaan doen. Zorg altijd voor goed licht op de te fotograferen tekst.

Hoe vindt u deze programma's / apps??

Gebruik gewoon Google en zoek naar 'voorlezen tekst'. Er zijn gratis, goedkope en ook peperdure apps met uiteraard verschillende mogelijkheden en bedieningsgemak.

Veel vertaalplezier!!



<https://translate.google.com/>

Colofon

Deze nieuwsbrief wordt u aangeboden door SeniorWeb Best en wordt maandelijks verspreid per email onder geregistreerde bezoekers en cursisten.

SeniorWeb is een lokaal leercentrum aangesloten bij SeniorWeb Nederland

Reacties: nieuwsbriefswb@gmail.com

Lokale website: seniorwebbest.nl

Landelijke website: www.seniorweb.nl

Inloopspreekuur in CultuurSpoor (de bibliotheek)

Voorlopig GEEN inloopspreekuur.

Hulp via info@seniorwebbest.nl

Iedere **dinsdagmiddag en vrijdagmiddag** van **13.30 – 15.00 uur** worden de senioren uit Best in de gelegenheid gesteld om hulp en informatie te krijgen op computergebied. Tablets zijn ook computers.

Ook kan indien gewenst ondersteuning voor een verantwoordde aankoop van een computer of aanvullende apparatuur, worden verkregen.

Is er tabletcafé dan geen inloopspreekuur (internetcafé).

De hulp en toegang is gratis.

Men hoeft zich niet van te voren aan te melden.

Problemen met lezen van deze nieuwsbrief : http://www.seniorwebbest.nl/nieuwsbrief_laastst.pdf

Afmelden voor deze nieuwsbrief : nieuwsbriefswb@gmail.com